

Indicateur synthétique d'activité

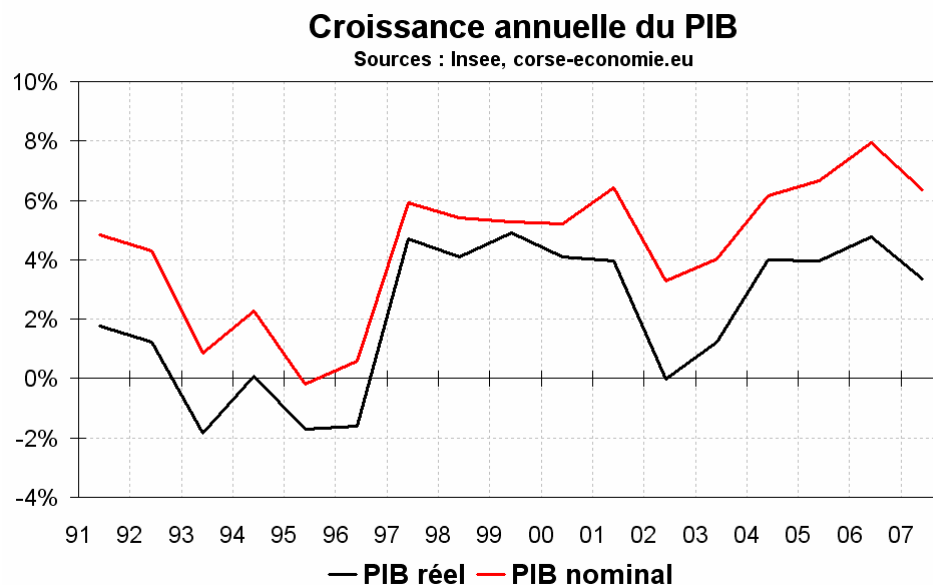
Étude n°2

corse-economie.eu – recherche économique

Rédacteur : Guillaume Guidoni – contact@corse-economie.eu

Il n'existe pas d'indicateur pour juger de l'évolution de la conjoncture en Corse

- Pour juger de l'évolution d'une économie, il est d'usage de se référer au Produit intérieur Brut, publié dans les principales économies tous les trimestres. En Corse, cet indicateur n'est disponible qu'avec beaucoup de décalage (le résultat 2008 devrait être disponible au 4^e trimestre de 2009). De plus, sa méthode de calcul est assez approximative, car il s'agit d'un calque des évolutions nationales, sans calculs spécifiques sur les prix, la consommation ou bien l'investissement pour la Corse.
- **Cette situation n'est pas satisfaisante, car aucune statistique ne permet d'avoir un diagnostic, même approximatif, sur l'évolution à court terme de l'économie corse, à partir de données uniquement régionales.**
- **L'objectif de cette étude est de présenter un indicateur synthétique d'activité pour la Corse.**
- Les détails techniques sont réduits au minimum dans cette présentation. Nous invitons le lecteur intéressé par plus de détails à nous contacter.
- Le PIB se décompose sous la forme suivante :
PIB = Conso + Investissement +
Export – Import + Variation de stocks
- Ainsi, **l'indice devra être construit à l'aide de données permettant d'approcher au mieux l'évolution des différents éléments du PIB.** La construction de l'indicateur doit se faire à partir de statistiques dites « en volume », c'est-à-dire faisant le moins possible l'objet de fluctuations de prix dans leur mesure.



L'idée est d'agréger des données permettant de mieux appréhender l'évolution du PIB dans un indice synthétique d'activité (ISI)

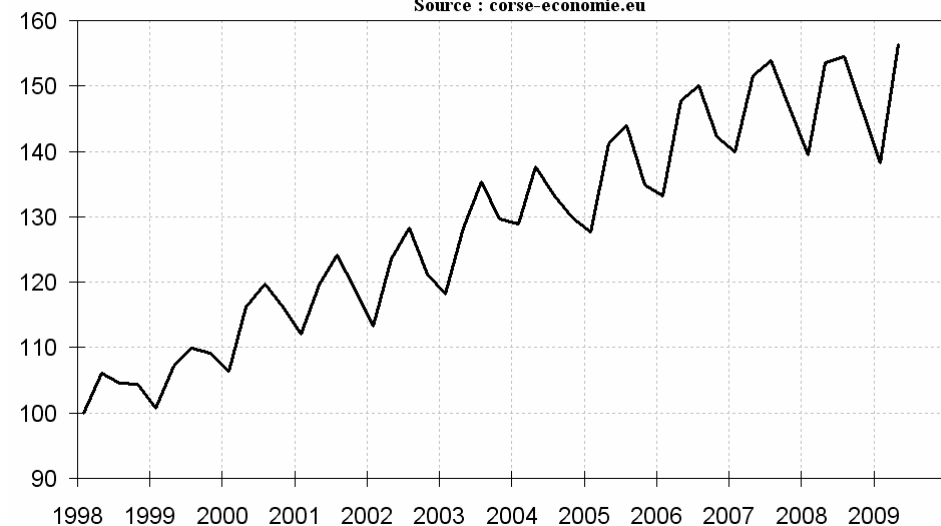
- Les statistiques disponibles pour la Corse ont conduit à choisir celles présentées dans la tableau ci-dessous. Mis à part pour les salaires et les transactions dans le neuf, toutes les données sont en volume car en tonnes (importations de ciment), ou en nombre (emplois, immatriculations, défaillances d'entreprises...).

Variables du PIB	Estimateurs			
Consommation	Emploi salarié privé	Offre d'emploi durable	Salaire privé moyen	Nouvelles immatriculations
Consommation touristique	Flux de passagers	Nuitées hôtelières		
Investissement des entreprises	Nombre de faillites			
Investissement en construction (privé + public)	Importations de ciment au Port de Bastia	Droits d'hypothèques		

- L'indice démarre en 1998. Il connaît de fortes fluctuations entre été et hiver (cf. graphique). Ceci illustre bien que l'économie corse est marquée par une forte saisonnalité, liée à l'activité touristique.

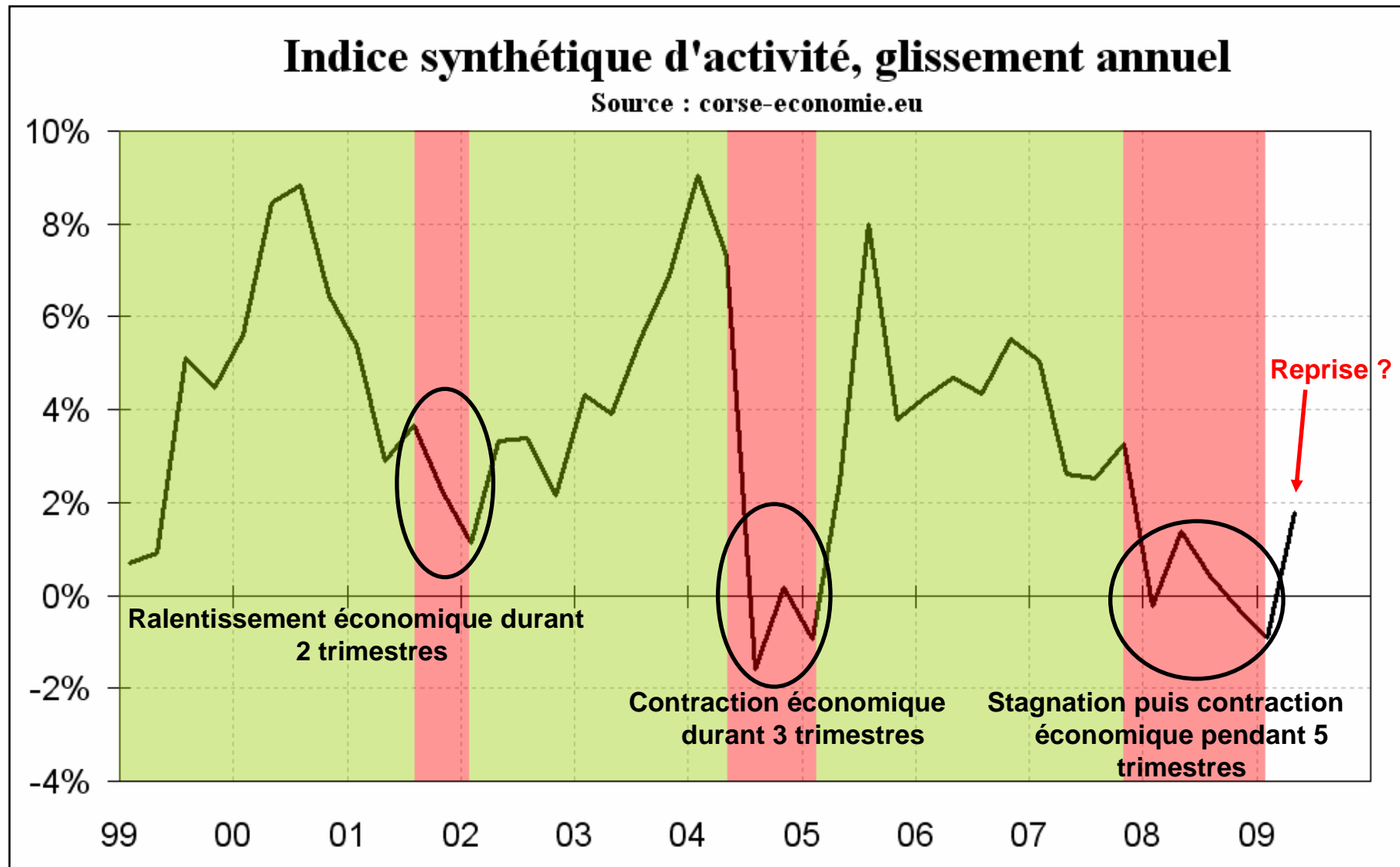
Indice synthétique d'activité, Base 100 = janvier 1998

Source : corse-economie.eu



Résultat : la Corse connaît bien des fluctuations économiques, comme toutes les économies du monde...

- Vert : activité économique en phase d'accélération ou en rythme de croisière
- Rouge : activité économique en fort ralentissement ou en contraction



Conclusions

- **Intérêt :**
 - **L'indicateur permet de suivre avec un décalage minimum dans le temps l'évolution de l'économie**, car il peut être mis à jour tous les trimestres. Ainsi, le résultat pour le 2^e trimestre de 2009 était disponible dès la mi septembre 2009 ;
 - **Il synthétise l'information**. Ainsi, il permet d'avoir une vue d'ensemble de ce qui se passe en Corse, en incluant le maximum de variables explicatives pour le PIB.

- **Résultats :**
 - **Depuis 1999, la Corse a connu 3 périodes de ralentissement marqué ou de contraction** de l'activité économique : **fin 2001, en 2004-2005 et enfin à partir de début 2008**.
 - **Ainsi, la crise économique a bien touché la Corse**. Elle a débuté avant la faillite de la banque américaine Lehman Brothers, car le **coup de frein était déjà sensible début 2008. L'activité a commencé par stagner au 1^{er} semestre 2008, avant de se contracter fin 2008 et au 1^{er} trimestre de 2009**.
 - Au 2^e trimestre 2009, l'activité a nettement repris, le rythme de hausse de l'indice revenant sur les niveaux existants avant la crise.

- **Perspectives :**
 - La **bonne saison touristique va contribuer à faire sortir l'indice de la zone rouge. De plus, l'amélioration de la situation du côté des offres d'emplois** va aussi participer à la reprise.
 - **Par conséquent, la Corse devrait sortir d'une longue phase de contraction de son activité économique et retrouver la croissance au 2nd semestre 2009**.

- **Limitations et améliorations :**
 - **Il s'agit d'un indicateur, pas d'une statistique**. Ainsi, le **but n'est pas de donner le chiffre de la croissance, mais plutôt d'identifier si l'économie corse est bien portante, ou en phase d'accélération ou bien en phase de ralentissement**. Ainsi, il vaut mieux se concentrer sur les changements observés entre 2007 et 2009 (fort ralentissement de l'activité économique) et non sur le chiffre d'un seul trimestre.
 - **L'indicateur a vocation à être enrichi**. Par exemple, dès que leur publication aura repris, nous incorporerons les **misés en chantiers** à la place des transactions dans le neuf. Ceci permettra de mieux représenter l'évolution de l'investissement immobilier en Corse. De plus, si cela est possible des **statistiques sur les exportations et importations** seront ajoutées.
 - **Il y a peu de données directes sur la consommation**. Un travail sur ce point est nécessaire.